



# ԷԼԵԿՏՐԱԷՆԵՐԳԵՏԻԿԱԿԱՆ ՀԱՄԱԿԱՐԳԻ ԸՆԿԵՐՈՒԹՅՈՒՆՆԵՐԻ 2020 ԹՎԱԿԱՆԻ ՍԱԿԱԳՆԵՐԻ ՎԵՐԱՆԱՅՈՒՄ

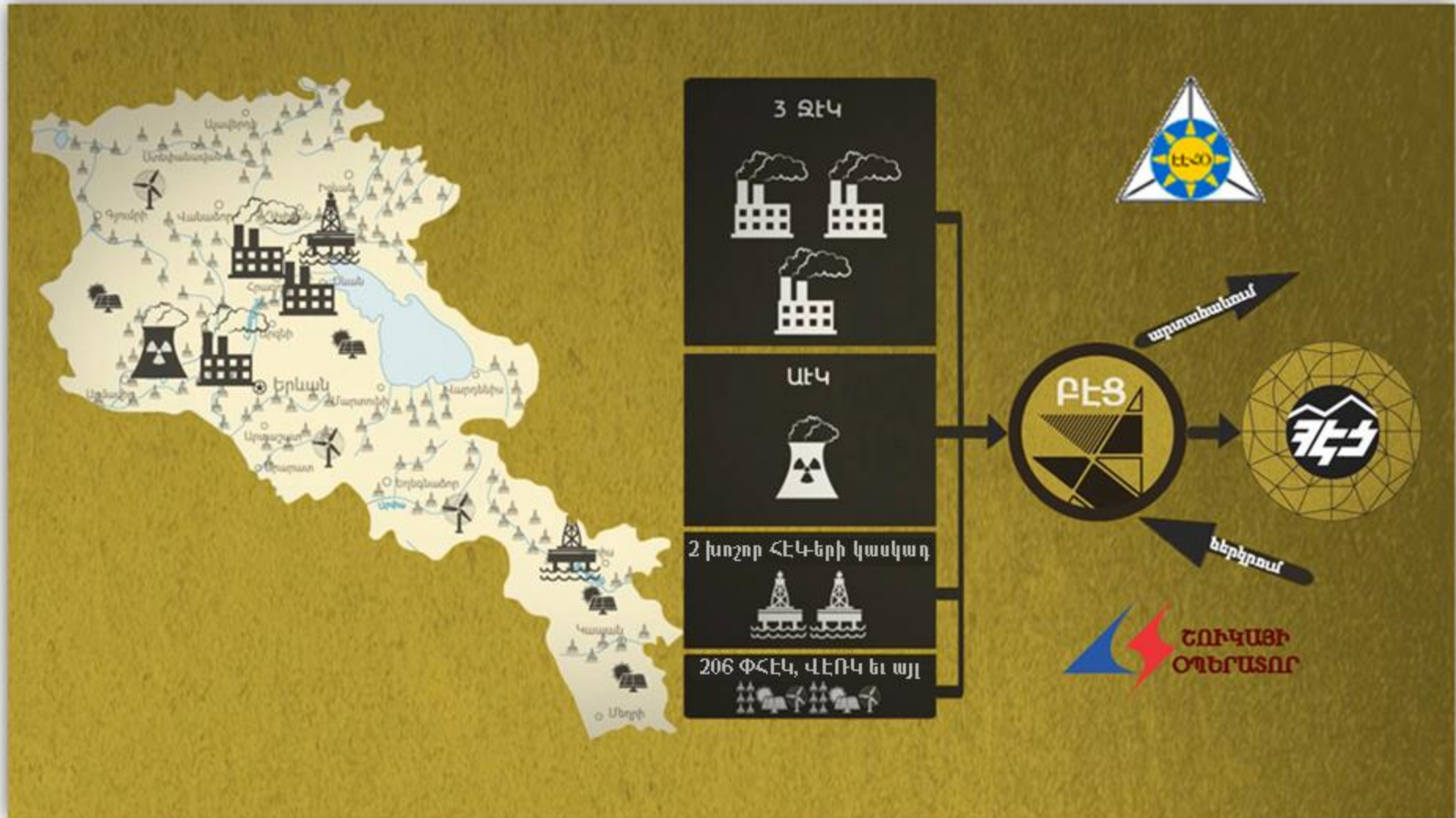




**Էլեկտրաէներգետիկական համակարգի ընկերությունների սակագները հաշվարկվում եւ սահմանվում են «Էներգետիկայի մասին» ՀՀ օրենքի 21-րդ հոդվածով ամրագրված սկզբունքների, ՀՀ հանրային ծառայությունները կարգավորող հանձնաժողովի որոշումներով հաստատված սակագների հաշվարկման մեթոդիկաների եւ կանոնների հիման վրա, ինչպես նաեւ հաշվի են առնվում պետություն-մասնավոր հատված գործընկերության ծրագրերի շրջանակում կնքված համաձայնագրերի պահանջները:**



Էլեկտրաէներգիայի արտադրության, հաղորդման եւ բաշխման գործընթացը





- Էլեկտրաէներգետիկական համակարգի խոշոր արտադրող կայանների եւ ծառայություններ մատուցող ընկերությունների սակագները վերջին անգամ վերանայվել եւ ուժի մեջ են մտել 2019 թվականի փետրվարի 1-ից, իսկ սպառողներին վաճառվող Էլեկտրական Էներգիայի սակագները՝ 2017 թվականի փետրվարի 1-ից, բացառությամբ սոցիալապես անապահով սպառողների, որոնց սակագները վերջին անգամ վերանայվել են 2019 թվականի փետրվարի 1-ից:
- Համաձայն «Էներգետիկայի մասին» ՀՀ օրենքի 22-րդ հոդվածի՝ Էլեկտրաէներգիայի սակագները կարող են վերանայվել 6 ամսից ոչ շուտ, սակայն ՀԾԿՀ-ն սովորաբար Էլեկտրաէներգետիկական համակարգի խոշոր արտադրող կայանների եւ ծառայություններ մատուցող ընկերությունների սակագները վերանայում է տարեկան արդյունքներով:
- Հաշվի առնելով նշվածը՝ 2019 թվականի սեպտեմբերի 10-ից ՀԾԿՀ-ի նախաձեռնությամբ սկսվել է Էլեկտրաէներգետիկական համակարգի խոշոր արտադրող կայանների, ծառայություններ մատուցողների սակագների եւ բաշխողի սակագնային մարժայի վերանայման գործընթաց:





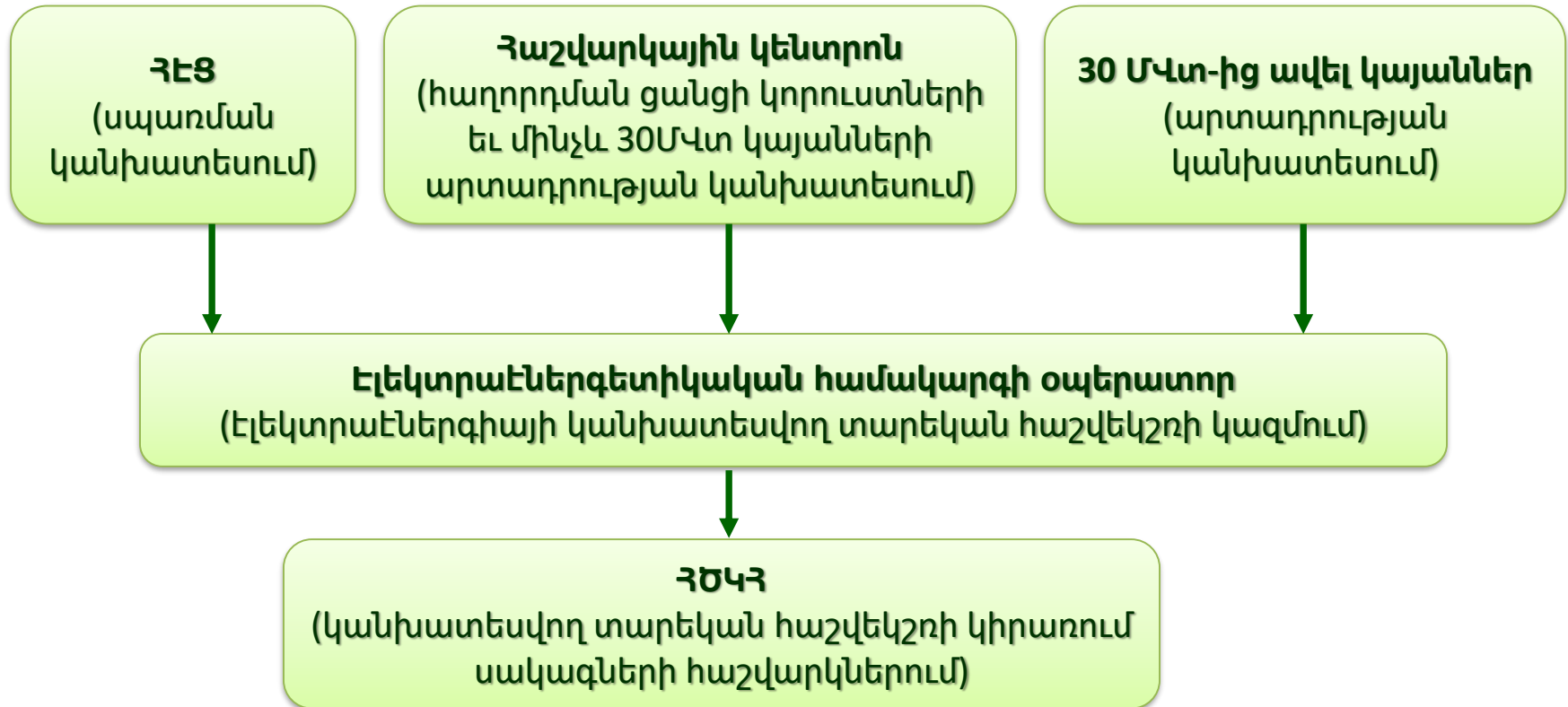
2020թ. փետրվարի 1-ից մինչև 2021թ. փետրվարի 1-ն ընկած ժամանակահատվածի համար Էլեկտրաէներգետիկական համակարգի ընկերությունների սակագների վրա ազդեցություն ունեցող գործոնները դասակարգենք հետևյալ հիմնական խմբերում՝

- Էլեկտրաէներգիայի արտադրության եւ սպառման կառուցվածքի փոփոխություն,
- կուտակված մաշվածության արդյունքում շահույթի նվազում,
- իրականացված նոր կապիտալ ներդրումների արդյունքում մաշվածության եւ շահույթի ավելացում,
- ՀՀ կառավարության երաշխիքով ստացված արտոնյալ վարկերի մայր գումարների մարման եւ սպասարկման ծախսերի փոփոխություն,
- միջուկային վառելիքի եւ դրա պահպանմանն ուղղված ծախսերի փոփոխություն,
- գույքի մասնավորեցման պայմանագրով նախատեսված պարտավորությունների կատարման արդյունքում մաշվածության եւ շահույթի նվազում,
- անհուսալի դեբիտորական պարտքի նորմայի նվազեցում,
- ՀԷՑ-ի հաշվարկային եւ փաստացի սակագնային մարժաների տարբերության փոխհատուցում,
- արտարժույթի նկատմամբ ՀՀ դրամի փոխարժեքի փոփոխություն,
- ՎԷ ռեսուրսներով գործող Էլեկտրաէներգիա արտադրող կայանների սակագների աճ,
- այլ ծախսային հոդվածների փոփոխություն:





Սակագների հաշվարկների հիմքում դրվող Էլեկտրաէներգիայի արտադրության եւ սպառման կանխատեսվող հաշվեկշիռը կազմվում է ՀԾԿՀ-ի 09.08.2017թ. №344Ն որոշմամբ հաստատված Էլեկտրաէներգետիկական մեծածախ շուկայի առեւտրային կանոնների 3-րդ բաժնի համաձայն:





## Էլեկտրաէներգետիկական համակարգի 2020թ. սակագների վերանայում

Այսպիսով, 01.02.2020-01.02.2021թթ. ժամանակահատվածի համար կազմված Էլեկտրաէներգիայի արտադրության եւ սպառման հաշվեկշիռը (կառուցվածքի փոփոխությունը) համակարգի վրա ունեցել է **դրական ազեցություն՝ շուրջ 8.3 մլրդ դրամի** չափով (առանց ԱԱՀ-ի), որը վերջնական **սպառողների վաճառքի միջին սակագինը նվազեցնում է 1.78 դրամ/կվտժ-ով** (ներառյալ ԱԱՀ-ն):

*Արտադրող կայաններից ներքին շուկայի պահանջարկի բավարարման համար առաքվող Էլեկտրաէներգիայի կառուցվածքի փոփոխությունը*

№	Անվանումներ	01.02.2019- 01.02.2020 սակագնային տարի	01.02.2020- 01.02.2021 սակագնային տարի	Տարբերու թյուն
		մլն կվտժ	մլն կվտժ	մլն կվտժ
<b>1</b>	<b>ԸՆԴԱՄԵՆԸ Էլեկրաէներգիայի առաքում, այդ թվում՝</b>	<b>5965.28</b>	<b>6450.98</b>	<b>+485.7</b>
1.1	«ՀԱԷԿ» ՓԲԸ	2092.30	2501.70	+409.4
1.2	«Երեւանի ՋԷԿ» ՓԲԸ	1008.09	939.24	-68.85
1.3	«Հրազդան-5» կայան	422.97	426.80	+3.83
1.4	«ՀրազՋԷԿ» ԲԲԸ	70.92	150.54	+79.62
1.5	«ՄԷԿ» ՓԲԸ	380.00	380.00	0.0
1.6	«ՔոնթոկրԳլոբալ Հիդրո կասկադ» ՓԲԸ	974.12	836.00	-138.12
1.7	Փոքր կայաններ եւ ներկրում	1016.88	1216.71	+199.83
<b>2</b>	<b>Կորուստները հաղորդման ցանցում</b>	<b>104.81</b>	<b>112.26</b>	<b>+7.45</b>
<b>3</b>	<b>Մուտքը բաշխիչ ցանց</b>	<b>5860.47</b>	<b>6338.72</b>	<b>+478.25</b>



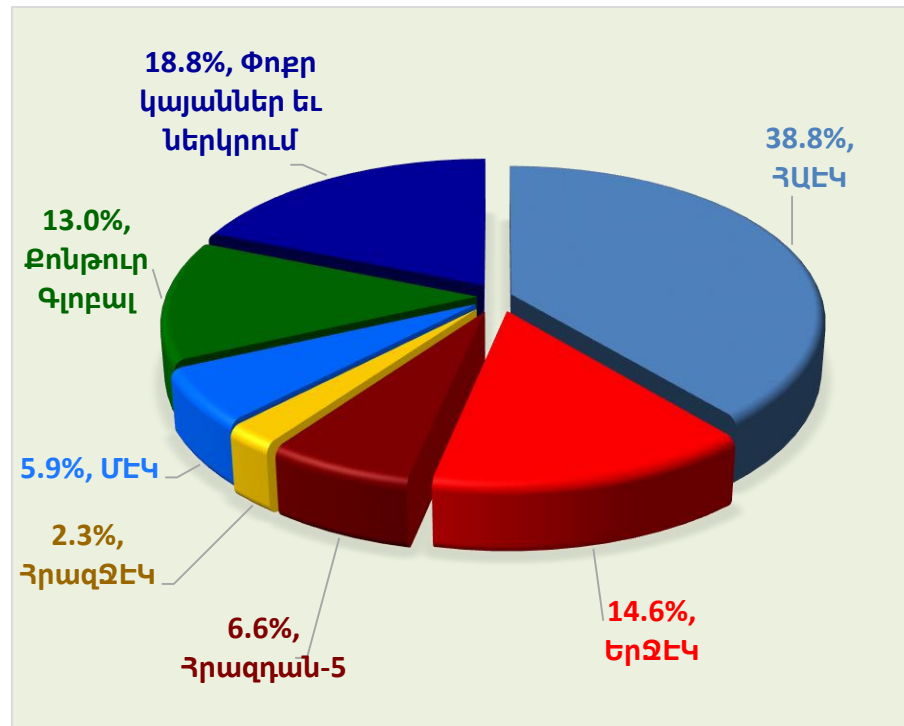
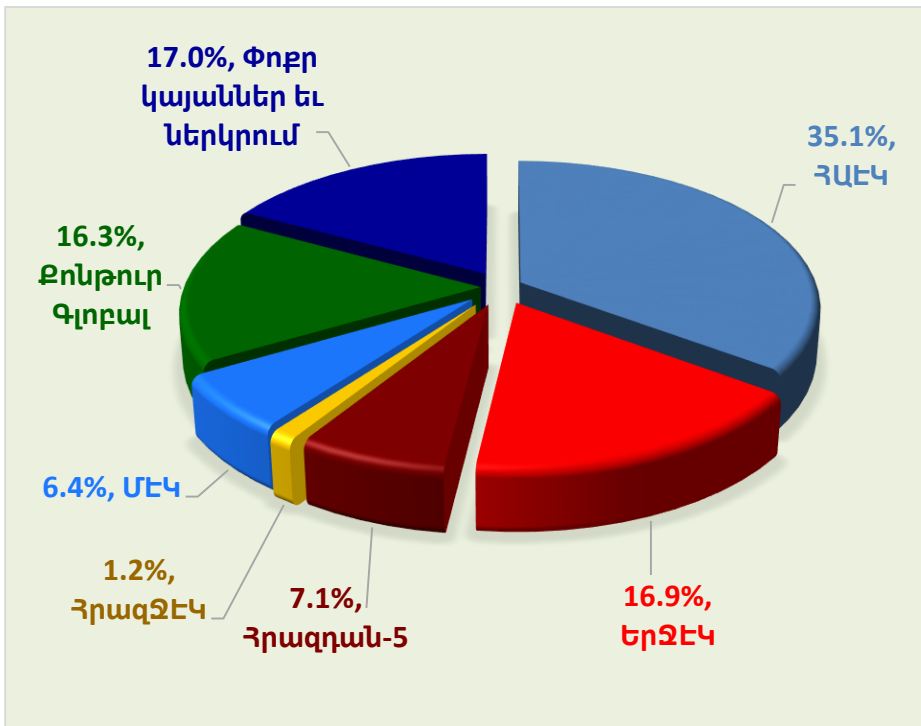


# Էլեկտրաէներգետիկական համակարգի 2020թ. սակագների վերանայում

Արտադրող կայաններից ներքին շուկայի պահանջարկի բավարարման համար առաքվող էլեկտրաէներգիայի կառուցվածքի փոփոխությունը

01.02.2019-01.02.2020 սակագնային տարի

01.02.2020-01.02.2021 սակագնային տարի



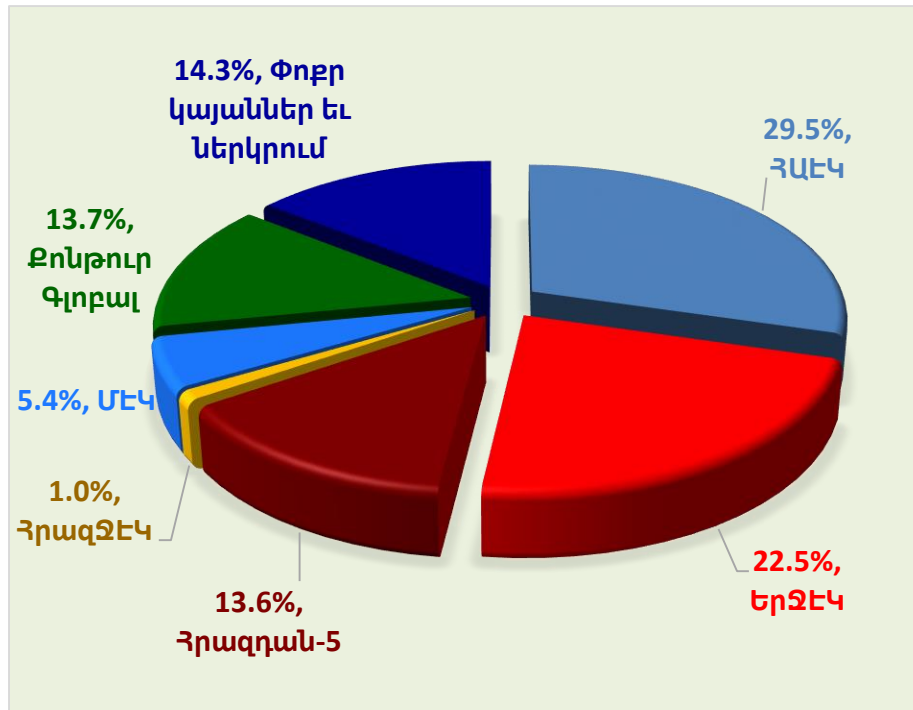




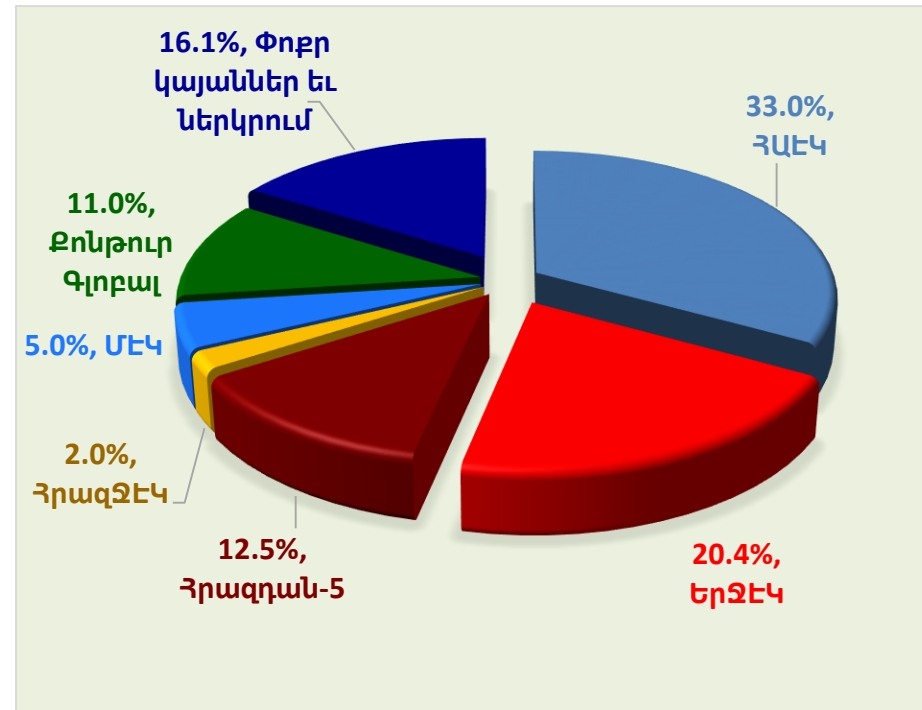
# Էլեկտրաէներգետիկական համակարգի 2020թ. սակագների վերանայում

Արտադրող կայաններից առաքվող (ներառյալ արտահանման նպատակով) էլեկտրաէներգիայի կառուցվածքի փոփոխությունը

01.02.2019-01.02.2020 սակագնային փարի



01.02.2020-01.02.2021 սակագնային փարի

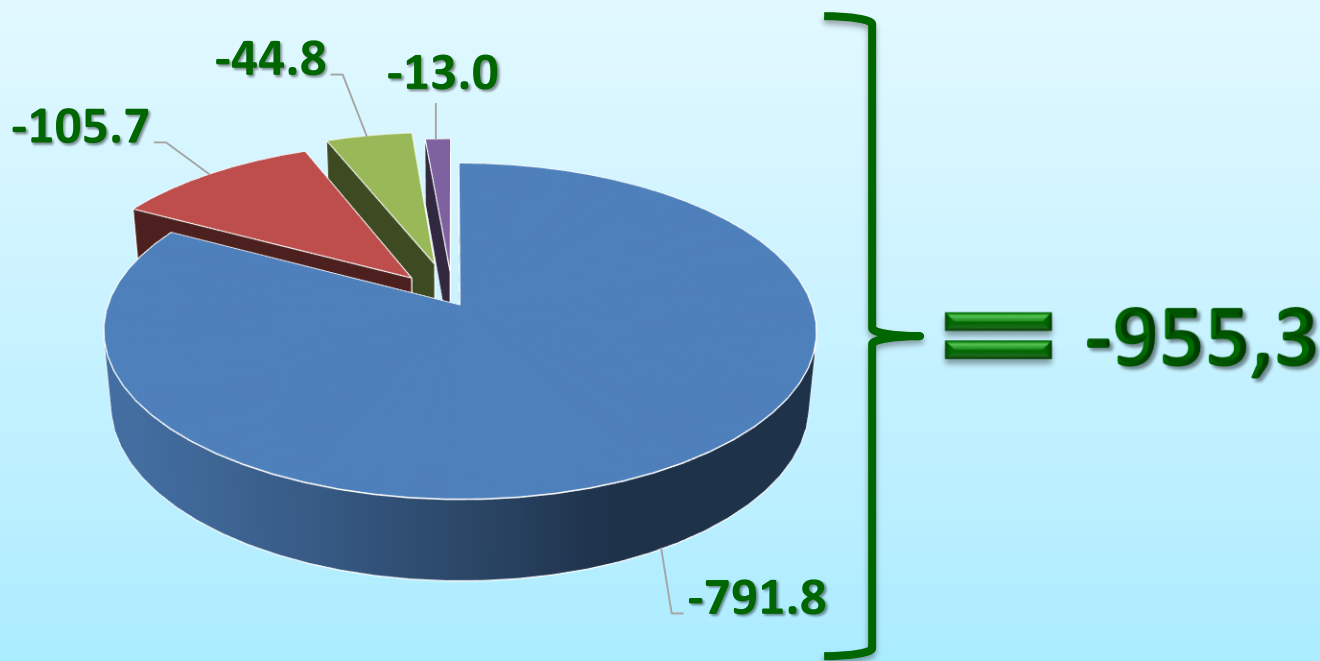




## Էլեկտրաէներգետիկական համակարգի 2020թ. սակագների վերանայում

Էլեկտրաէներգետիկական համակարգի սակագների հաշվարկում **կուտակված մաշվածության արդյունքում շահույթը նվազել է շուրջ 0.9 մլրդ դրամի** չափով (առանց ԱԱՀ-ի), որը վերջնական սպառողների վաճառքի միջին սակագինը **նվազեցնում է 0.2 դրամ/կՎտժ-ով** (ներառյալ ԱԱՀ-ն):

մլն դրամ



■ "Հայաստանի Էլեկտրական ցանցեր" ՓԲԸ  
■ "Երեւանի ՋԷԿ" ՓԲԸ

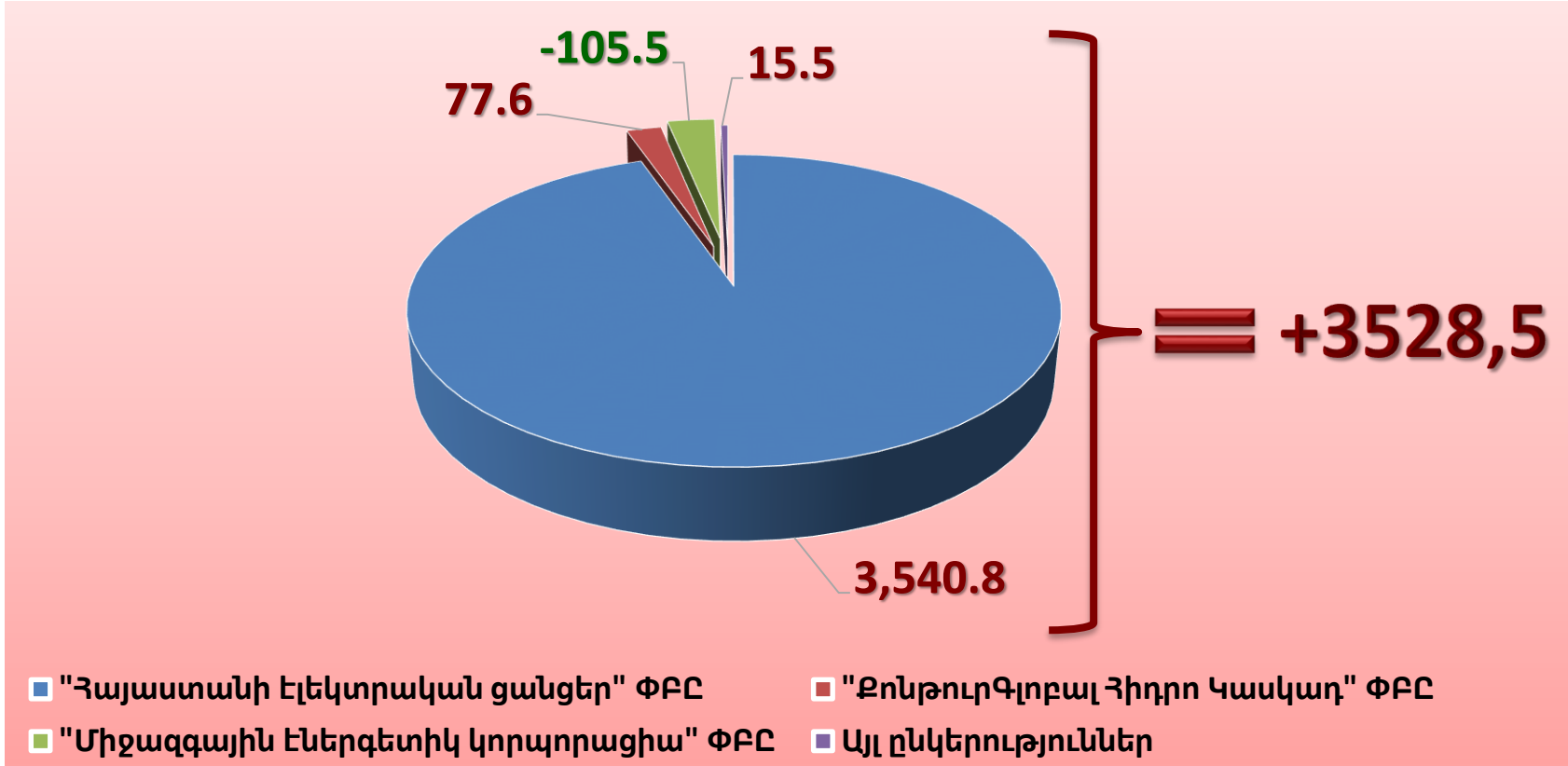
■ "Միջազգային Էներգետիկ կորպորացիա" ՓԲԸ  
■ Այլ ընկերություններ





Իրականացված նոր կապիտալ ներդրումների արդյունքում մաշվածության և շահույթի գումարները **ավելացել են շուրջ 3.5 մլրդ դրամի** չափով (առանց ԱԱՀ-ի), որը վերջնական սպառողների վաճառքի միջին սակագինն **ավելացնում է 0.75 դրամ/կՎտժ-ով** (ներառյալ ԱԱՀ-ն):

մլն դրամ



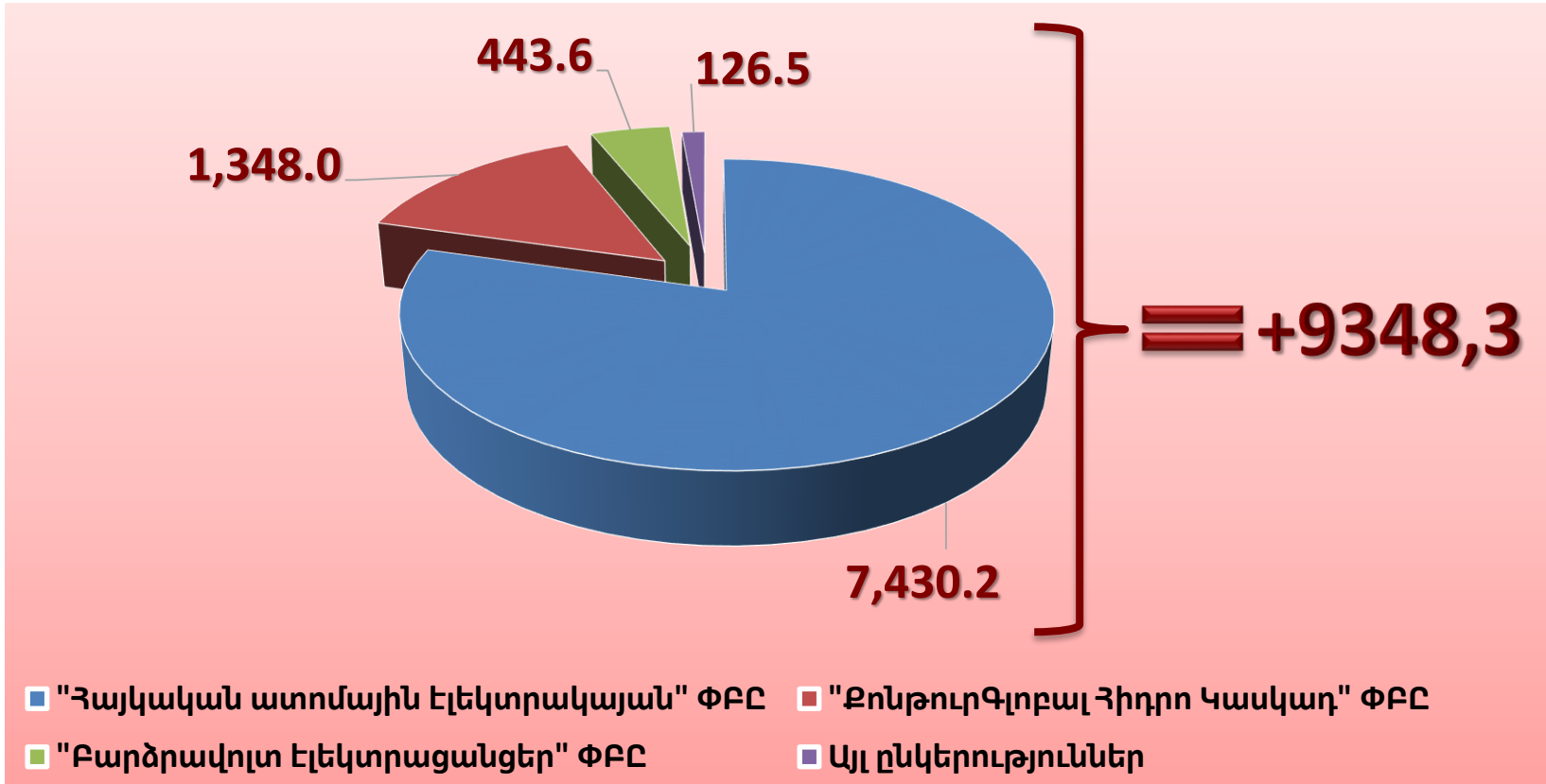
- "Հայաստանի Էլեկտրական ցանցեր" ՓԲԸ
- "ՔոնթուրԳլոբալ Յիդրո Կասկադ" ՓԲԸ
- "Միջազգային Էներգետիկ կորպորացիա" ՓԲԸ
- Այլ ընկերություններ





ՀՀ կառավարության երաշխիքով ստացված արտոնյալ վարկերի մայր գումարների մարման եւ սպասարկման ծախսերն **ավելացել են շուրջ 9.3 մլրդ դրամի** չափով (առանց ԱԱՀ-ի), որը վերջնական սպառողների վաճառքի միջին սակագինը **ավելացնում է 2.0 դրամ/կՎտժ-ով** (ներառյալ ԱԱՀ-ն):

մլն դրամ





«Հայկական ատոմային էլեկտրակայան» ՓԲԸ-ում **միջուկային վառելիքի** ձեռքբերման եւ դրա պահպանմանն ուղղած ծախսերը, գործող սակագնի հաշվարկում ներառված ծախսերի նկատմամբ, **նվազել են շուրջ 1 մլրդ դրամի** չափով (առանց ԱԱՀ-ի)՝ վերջնական սպառողների վաճառքի միջին սակագինը **նվազեցնելով 0.21 դրամ/կՎտժ-ով** (ներառյալ ԱԱՀ-ն):

Միջուկային վառելիքի ծախսի նվազում  
**507 մլն դրամ**

Միջուկային վառելիքի պահպանման ծախսի նվազում  
**477 մլն դրամ**

**Ընդամենը  
984 մլն դրամ**



ՀՀ ԱԺ-ի կողմից 04.12.2002թ. վավերացված ՀՀ սեփականություն հանդիսացող Հրազդանի ՁԷԿ-ի գույքային համալիրը ՌԴ-ին սեփականություն փոխանցելու վերաբերյալ ՀՀ և ՌԴ կառավարությունների միջև կազմված արձանագրությամբ նախատեսված գույքի ձեռքբերման արժեքի վերադարձն ամբողջությամբ ապահովելու արդյունքում «ՀրազՁԷԿ» ԲԲԸ-ում մաշվածությունը և շահույթը **սվազել է 1.12 մլրդ դրամով** (առանց ԱԱՀ-ի):

Նշված կրճատումը վերջնական սպառողների վաճառքի միջին սակագինը **սվազեցնում է 0.24 դրամ/կՎտժ-ով** (ներառյալ ԱԱՀ-ն):





ՀՀ ՀԾԿՀ 29.05.2019թ. №158Ա որոշմամբ «Հայաստանի Էլեկտրական ցանցեր» ՓԲԸ-ի լիցենզիայի պայմաններում կատարվել է փոփոխություն՝ 2020 թվականի համար անհուսալի դեբիտորական պարտքի **նորմայի մեծությունը նվազեցնելով 0,2 տոկոսային կետով**: Արդյունքում, ընկերության սակագնային մարժայի հաշվարկներում **անհուսալի դեբիտորական պարտքի գծով ծախսը նվազել է 0.37 մլրդ դրամով** (առանց ԱԱՀ-ի), որը վերջնական սպառողների վաճառքի միջին սակագինը **նվազեցնում է 0.08 դրամ/կՎտժ-ով** (ներառյալ ԱԱՀ-ն):



0,2% ↓





01.11.2018-01.11.2019 ժամանակահատվածում Էլեկտրաէներգիայի արտադրության կանխատեսված եւ փաստացի հաշվեկշիռների շեղումների արդյունքում «Հայաստանի Էլեկտրական ցանցեր» ՓԲԸ-ի փաստացի եւ հաշվարկային սակագնային մարժանների տարբերության հետեւանքով ձեւավորվել է լրացուցիչ օգուտ, որն ընկերության սակագնային մարժայի հաշվարկման մեթոդիկայի համաձայն՝ հաշվարկվել է շուրջ **0.7 մլրդ դրամ**:

Միեւնույն ժամանակ, 2019թ. սակագնային մարժայի հաշվարկներում ընկերության հասույթից արդեն իսկ նվազեցված է շուրջ **2.2 մլրդ դրամ** նախորդ տարիներն ձեւավորված լրացուցիչ օգուտը, որը պետք է դուրս գա հաշվարկներից եւ փոխարենը ներառվի **0.8 մլրդ դրամ** նվազեցումը:

Ուստի, 01.02.2020-01.02.2021թթ. ժամանակահատվածի սակագնային մարժայի հաշվարկներում Էլեկտրաէներգիայի արտադրության կանխատեսված եւ փաստացի հաշվեկշիռների շեղումների արդյունքում **լրացուցիչ ծախսը կազմում է շուրջ 1.5 մլրդ դրամ**, որը վերջնական սպառողների վաճառքի միջին **սակագինը ավելացնում է 0.32 դրամ/կՎտժ-ով** (ներառյալ ԱԱՀ-ն):

**2247,3 - 753,3 = + 1494,0 մլն դրամ**







## Էլեկտրաէներգետիկական համակարգի 2020թ. սակագների վերանայում

Արտարժույթների նկատմամբ ՀՀ դրամի փոխարժեքի փոփոխությունները Էլեկտրաէներգետիկական համակարգի համար ունեցել են դրական ազդեցություն **շուրջ 1,8 մլրդ դրամի** չափով (առանց ԱԱՀ-ի), որը վերջնական սպառողների վաճառքի միջին սակագինը **նվազեցնում է 0.4 դրամ/կՎտժ-ով** (ներառյալ ԱԱՀ-ն):

**\$** — 487,16 —> 476,46

**€** — 557,21 —> 531,16

**¥** — 4,321 —> 4,410




**ՎԷ ռեսուրսներով** գործող Էլեկտրաէներգիա արտադրող կայանների սակագների աճի արդյունքում նշված **կայաններից** Էլեկտրաէներգիայի **գնման ծախսն ավելանում է շուրջ 0.4 մլրդ դրամով** (առանց ԱԱՀ-ի), որը վերջնական սպառողների վաճառքի միջին **սակագինը ավելացնում է 0.09 դրամ/կՎտժ-ով** (ներառյալ ԱԱՀ-ն):



Էլեկտրաէներգետիկական համակարգի ընկերությունների բնականոն գործունեությունն ապահովելու նպատակով անհրաժեշտ **ծախսային հոդվածների վերանայման արդյունքում**, բացի վերը նշված գործոններից, **շուրջ 1.2 մլրդ դրամով (առանց ԱԱՀ-ի) ծախսերի** կրճատումը վերջնական սպառողների վաճառքի միջին սակագինը **նվազեցնում է 0.25 դրամ/կՎտժ-ով** (ներառյալ ԱԱՀ-ն):

## Այսպիսով՝





**«Հայկական ատոմային էլեկտրակայան» ՓԲԸ-ի ծախսային հոդվածներում տեղի ունեցած փոփոխություններ**

*առանց ԱԱՀ-ի*

<b>№</b>	<b>Անվանումներ</b>	<b>Չափի միավոր</b>	<b>01.02.2019-01.02.2020 սակագին</b>	<b>01.02.2020-01.02.2021 սակագին</b>	<b>Տարբերություն</b>
<b>1</b>	<b>«Հայկական ԱԷԿ» ՓԲԸ</b>	<b>մլն դրամ</b>	<b>24038.23</b>	<b>30431.66</b>	<b>+6393.43</b>
1.1	Վառելիքի ծախս	մլն դրամ	6540.59	6033.36	-507.23
1.2	Վառելիքի պահպանմանն ուղղված ծախսեր	մլն դրամ	1080.47	603.85	-476.62
1.3	Աշխատավարձ	մլն դրամ	6408.00	6408.00	0.00
1.4	Նորոգման եւ նյութական ծախսեր	մլն դրամ	3550.19	3693.72	+143.53
1.5	Վարկի մարման եւ սպասարկման ծախսեր	մլն դրամ	4434.73	11864.89	+7430.16
1.6	Մաշվածությունն եւ շահույթ	մլն դրամ	207.62	197.03	-10.59
1.7	Այլ ծախսեր	մլն դրամ	1816.63	1630.81	-185.82
<b>2</b>	<b>Էլեկտրական էներգիայի առաքում</b>	<b>մլն կՎտժ</b>	<b>2092.30</b>	<b>2501.70</b>	<b>+409.4</b>
<b>3</b>	<b>Միադրույք հաշվարկային սակագին</b>	<b>դր/կՎտժ</b>	<b>11.489</b>	<b>12.164</b>	<b>+0.675</b>



## «Երեւանի ԶԷԿ» ՓԲԸ-ի ծախսային հոդվածներում տեղի ունեցած փոփոխություններ

*առանց ԱԱՀ-ի*

№	Անվանումներ	Չափի միավոր	01.02.2019-01.02.2020 սակագին	01.02.2020-01.02.2021 սակագին	Տարբերություն
<b>1</b>	<b>«Երեւանի ԶԷԿ» ՓԲԸ</b>	մլն դրամ	<b>29287.95</b>	<b>26406.67</b>	<b>-2881.28</b>
1.1	Վառելիքի ծախս	մլն դրամ	16233.02	14273.79	-1959.23
1.2	Աշխատավարձ	մլն դրամ	520.80	520.80	0.0
1.3	Նորոգման եւ նյութական ծախսեր	մլն դրամ	2806.28	2278.40	-527.88
1.4	Վարկի մարման եւ սպասարկման ծախսեր	մլն դրամ	4874.13	4774.43	-99.70
1.5	Մաշվածություն եւ շահույթ	մլն դրամ	1839.95	1778.01	-61.94
1.6	«Տրանսգազ», «Գազպրոմ Արմենիա», «ԲԷՑ», «ԷԷՅՕ» եւ «Հաշվարկային կենտրոն» ընկերությունների մատուցած ծառայության դիմաց վճարումներ	մլն դրամ	2596.08	2636.87	+40.80
1.7	Այլ ծախսեր	մլն դրամ	417.69	144.37	-273.33
<b>2</b>	<b>Էլեկտրական Էներգիայի առաքում</b>	մլն կՎտժ	<b>1008.09</b>	<b>939.24</b>	<b>-68.85</b>
<b>3</b>	<b>Միադրույք հաշվարկային սակագին</b>	դր/կՎտժ	<b>29.053</b>	<b>28.115</b>	<b>-0.938</b>



## «ՀրազՁԷԿ» ՓԲԸ-ի ծախսային հոդվածներում տեղի ունեցած փոփոխություններ

*առանց ԱԱՀ-ի*

№	Անվանումներ	Չափի միավոր	01.02.2019-01.02.2020 սակագին	01.02.2020-01.02.2021 սակագին	Տարբերություն
<b>1</b>	<b>«ՀրազՁԷԿ» ՓԲԸ</b>	մլն դրամ	<b>5659.57</b>	<b>6738.60</b>	<b>+1079.03</b>
1.1	Վառելիքի ծախս	մլն դրամ	2246.13	4662.93	+2416.80
1.2	Պարապուրդում գնվող սարքավորումներն աշխատունակ վիճակում պահելու ծախս	մլն դրամ	183.50	99.53	-83.97
1.3	Աշխատավարձ	մլն դրամ	1420.80	1420.80	0.0
1.4	Նորոգման եւ նյութական ծախսեր	մլն դրամ	154.23	254.61	+100.39
1.5	Մաշվածությունն եւ շահույթ	մլն դրամ	1176.87	56.58	-1120.29
1.6	Այլ ծախսեր	մլն դրամ	478.05	244.15	-233.90
<b>2</b>	<b>Էլեկտրական էներգիայի առաքում</b>	մլն կՎտժ	<b>70.92</b>	<b>150.54</b>	<b>+79.62</b>
<b>3</b>	<b>Միադրույք հաշվարկային սակագին</b>	դր/կՎտժ	<b>79.802</b>	<b>44.764</b>	<b>-35.038</b>

«Գազպրոմ Արմենիա» ՓԲԸ-ի «Հրազդան-5» կայանի ծախսային հոդվածներում տեղի ունեցած փոփոխություններ

առանց ԱԱՀ-ի

№	Անվանումներ	Չափի միավոր	01.02.2019-01.02.2020 սակագին	01.02.2020-01.02.2021 սակագին	Տարբերություն
<b>1</b>	<b>«Հրազդան-5» կայան</b>	մլն դրամ	<b>13391.57</b>	<b>13296.43</b>	<b>-95.14</b>
1.1	Վառելիքի ծախս	մլն դրամ	10140.50	10007.56	-132.93
1.2	Աշխատավարձ	մլն դրամ	475.80	487.21	+11.41
1.3	Նորոգման եւ նյութական ծախսեր	մլն դրամ	903.77	925.45	+21.68
1.4	Մաշվածությունն եւ շահույթ	մլն դրամ	1770.74	1782.22	+11.48
1.5	Այլ ծախսեր	մլն դրամ	100.78	93.99	-6.78
<b>2</b>	<b>Էլեկտրական էներգիայի առաքում</b>	մլն կՎտժ	<b>422.97</b>	<b>426.80</b>	<b>+3.83</b>
<b>3</b>	<b>Միադրույք հաշվարկային սակագին</b>	դր/կՎտժ	<b>31.661</b>	<b>31.154</b>	<b>-0.507</b>





**«Միջազգային էներգետիկ կորպորացիա» ՓԲԸ-ի ծախսային հոդվածներում տեղի ունեցած փոփոխություններ**

*առանց ԱԱՀ-ի*

<b>№</b>	<b>Անվանումներ</b>	<b>Չափի միավոր</b>	<b>01.02.2019-01.02.2020 սակագին</b>	<b>01.02.2020-01.02.2021 սակագին</b>	<b>Տարբերություն</b>
<b>1</b>	<b>«ՄԷԿ» ՓԲԸ</b>	<i>մլն դրամ</i>	<b>6456.90</b>	<b>6085.76</b>	<b>-371.14</b>
1.1	<i>Աշխատավարձ</i>	<i>մլն դրամ</i>	<i>1099.20</i>	<i>1099.20</i>	<i>0.0</i>
1.2	<i>Նորոգման եւ նյութական ծախսեր</i>	<i>մլն դրամ</i>	<i>857.19</i>	<i>973.48</i>	<i>+116.29</i>
1.3	<i>Վարկի մարման եւ սպասարկման ծախսեր</i>	<i>մլն դրամ</i>	<i>530.37</i>	<i>365.44</i>	<i>-164.93</i>
1.4	<i>Մաշվածություն եւ շահույթ</i>	<i>մլն դրամ</i>	<i>3398.51</i>	<i>3117.70</i>	<i>-280.81</i>
1.5	<i>Այլ ծախսեր</i>	<i>մլն դրամ</i>	<i>571.63</i>	<i>529.94</i>	<i>-41.68</i>
<b>2</b>	<b>Էլեկտրական էներգիայի առաքում</b>	<i>մլն կՎտժ</i>	<b>380.0</b>	<b>380.0</b>	<b>0.0</b>
<b>3</b>	<b>Միադրույք հաշվարկային սակագին</b>	<i>դր/կՎտժ</i>	<b>16.992</b>	<b>16.015</b>	<b>-0.977</b>







«ՔոնթոլրԳլոբալ Յիդրո Կասկադ» ՓԲԸ-ի հասույթի փոփոխություն

առանց ԱԱՀ-ի

№	Անվանումներ	Չափի միավոր	01.02.2019-01.02.2020 սակագին	01.02.2020-01.02.2021 սակագին	Տարբերություն
1	«ՔոնթոլրԳլոբալ Յիդրո Կասկադ» ՓԲԸ	մլն դրամ	14605.71	14551.22	-54.49
2	Էլեկտրական Էներգիայի առաքում	մլն կՎտժ	974.12	836.0	-138.12
3	Միադրույթ հաշվարկային սակագին	դր/կՎտժ	14.994	17.406	+2.412

Փոքր կայաններից ձեռքբերվող եւ ներկրվող Էլեկտրաէներգիայի ծախսի փոփոխություն

առանց ԱԱՀ-ի

№	Անվանումներ	Չափի միավոր	01.02.2019-01.02.2020 սակագին	01.02.2020-01.02.2021 սակագին	Տարբերություն
1	Փոքր կայաններ եւ ներկրում	մլն դրամ	22975.76	28530.49	+5554.73
2	Էլեկտրական Էներգիայի առաքում	մլն կՎտժ	1016.88	1216.71	+199.83
3	Միադրույթ հաշվարկային սակագին	դր/կՎտժ	22.594	23.449	+0.854





## «Բարձրավոլտ Էլեկտրացանցեր» ՓԲԸ-ի ծախսային հոդվածներում տեղի ունեցած փոփոխություններ

*առանց ԱԱՀ-ի*

№	Անվանումներ	Չափի միավոր	01.02.2019-01.02.2020 սակագին	01.02.2020-01.02.2021 սակագին	Տարբերություն
<b>1</b>	<b>«ԲԷՑ» ՓԲԸ</b>	մլն դրամ	<b>7340.71</b>	<b>7331.32</b>	<b>-9.4</b>
1.1	Աշխատավարձ	մլն դրամ	2112.00	2112.00	0.0
1.2	Նորոգման եւ նյութական ծախսեր	մլն դրամ	737.14	311.37	-425.76
1.3	Վարկի մարման եւ սպասարկման ծախսեր	մլն դրամ	4237.12	4680.74	+443.62
1.4	Մաշվածություն եւ շահույթ	մլն դրամ	39.17	35.40	-3.78
1.5	Այլ ծախսեր	մլն դրամ	215.29	191.81	-23.48
<b>2</b>	<b>Ներքին շուկայից (ՋԷՑ) ստացվող հասույթ</b>	մլն դրամ	<b>6005.68</b>	<b>6064.9</b>	<b>+59.22</b>
<b>3</b>	<b>Ներքին շուկայի համար Էլեկտրաէներգիայի հաղորդում</b>	մլն կՎտժ	<b>4948.39</b>	<b>5267.95</b>	<b>+319.55</b>
<b>4</b>	<b>Սակագին</b>	դր/կՎտժ	<b>1.2137</b>	<b>1.15128</b>	<b>-0.06242</b>





**«Էլեկտրաէներգետիկական համակարգի օպերատոր» ՓԲԸ-ի հասույթի փոփոխություն**

*առանց ԱԱՀ-ի*

№	Անվանումներ	Չափի միավոր	01.02.2019-01.02.2020 սակագին	01.02.2020-01.02.2021 սակագին	Տարբերություն
1	«ԷԷՅՕ» ՓԲԸ	մլն դրամ	1921.34	2016.98	<b>+95.64</b>
2	Ներքին շուկայից (ՅԵՏ) ստացվող հասույթ	մլն դրամ	1622.21	1723.15	<b>+100.95</b>
3	Ծառայության ամսական վճար	մլն դրամ	<b>135.1840</b>	<b>143.5961</b>	<b>+8.4121</b>

**«Հաշվարկային կենտրոն» ՓԲԸ-ի հասույթի փոփոխություն**

*առանց ԱԱՀ-ի*

№	Անվանումներ	Չափի միավոր	01.02.2019-01.02.2020 սակագին	01.02.2020-01.02.2021 սակագին	Տարբերություն
1	«Հաշվարկային կենտրոն» ՓԲԸ	մլն դրամ	295.13	327.62	<b>+32.5</b>
2	Ներքին շուկայից (ՅԵՏ) ստացվող հասույթ	մլն դրամ	249.18	279.89	<b>+30.7</b>
3	Ծառայության ամսական վճար	մլն դրամ	<b>20.7648</b>	<b>23.3245</b>	<b>+2.5597</b>





**«Հայաստանի էլեկտրական ցանցեր» ՓԲԸ-ի ծախսային հոդվածներում տեղի ունեցած փոփոխություններ**

*առանց ԱԱՀ-ի*

<b>№</b>	<b>Անվանումներ</b>	<b>Չափի միավոր</b>	<b>01.02.2019-01.02.2020 սակագին</b>	<b>01.02.2020-01.02.2021 սակագին</b>	<b>Տարբերություն</b>
<b>1</b>	<b>«ՀԷՏ» ՓԲԸ</b>	մլն դրամ	<b>47023.4</b>	<b>51008.5</b>	<b>+3985.1</b>
1.1	Աշխատավարձ	մլն դրամ	18734.40	18734.40	0.0
1.2	Նորոգման եւ նյութական ծախսեր	մլն դրամ	4436.04	4445.46	+9.42
1.3	ՇՊԾ այլ ծախսեր	մլն դրամ	3769.59	3769.59	0.0
1.4	Անհուսալի դեբիտորական պարտքերի գծով ծախս	մլն դրամ	1713.16	1480.94	-232.22
1.5	Մաշվածություն եւ շահույթ	մլն դրամ	20617.47	23331.34	+2713.87
1.6	Փոխհատուցման ենթակա գումար	մլն դրամ	-2247.26	-753.25	+1494.01
<b>3</b>	<b>Ներքին շուկայում էլեկտրաէներգիայի իրացում</b>	մլն կՎտժ	<b>5192.2</b>	<b>5618.6</b>	<b>-326.1</b>
<b>4</b>	<b>Սակագնային մարժա</b>	դր/կՎտժ	<b>11.786</b>	<b>11.790</b>	<b>+0.004</b>





# Էլեկտրաէներգիայի սակագների վրա ազդող գործոնները

## ԴՐԱԿԱՆ ԱՉԴԵՑՈՒՅՈՒՆ

## ԲԱՑԱՍԱԿԱՆ ԱՉԴԵՑՈՒՅՈՒՆ

Արտադրության եւ սպառման կառուցվածքի փոփոխություն

- 1.78 դրամ/կՎտժ

Կուտակված մաշվածության արդյունքում շահույթի նվազում

- 0.2 դրամ/կՎտժ

Միջուկային վառելիքի մասով ծախսերի փոփոխություն

- 0.21 դրամ/կՎտժ

ՀրազՁԷԿ-ի մաշվածության եւ շահույթի նվազում

- 0.24 դրամ/կՎտժ

ՀԷՑ-ում անհուսալի դեբիտորական պարտքի կրճատում

- 0.08 դրամ/կՎտժ

Արտարժույթի փոխարժեքի փոփոխություն

- 0.4 դրամ/կՎտժ

Այլ ծախսերի փոփոխություն

- 0.25 դրամ/կՎտժ

Նոր ներդրումների արդյունքում մաշվածության եւ շահույթի ավելացում

+ 0.75 դրամ/կՎտժ

Վարկերի մարման եւ սպասարկման ծախսերի փոփոխություն

+ 2.0 դրամ/կՎտժ

ՀԷՑ-ի հաշվարկային եւ փաստացի սակագնային մարժայի տարբերություն

+ 0.32 դրամ/կՎտժ

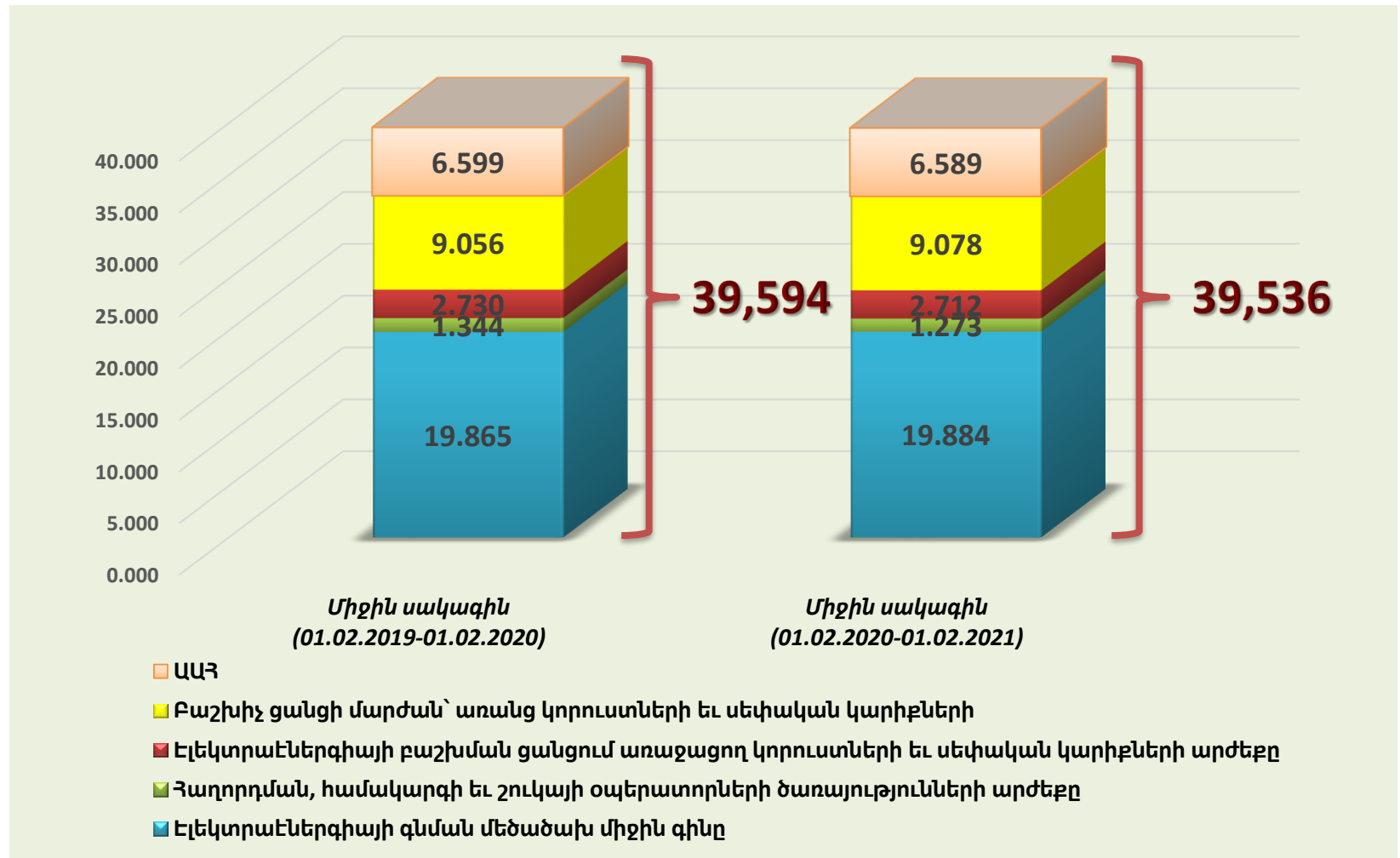
ՎԷՌ կայանների սակագների աճ

+ 0.09 դրամ/կՎտժ

ԸՆԴԱՄԵՆԸ ազդեցությունը

0 դրամ/կՎտժ

## Ներքին շուկայում վաճառվող էլեկտրական էներգիայի սակագների կառուցվածքը



## ՀԷՑ-ի կողմից Էլեկտրաէներգիայի բաշխման ծառայության մատուցման սակագները (առանց ԱԱՀ-ի)

№	Բաշխման ցանցին միացման լարման մակարդակը	Առաջարկ (01.02.2020-01.02.2021)	
		դրամ/կՎտժ (առանց ԱԱՀ-ի)	դրամ/կՎտժ (ներառյալ ԱԱՀ-ն)
1	110 կՎ լարմամբ միացման համար	1.875	2.250
2	35 կՎ լարմամբ միացման համար	3.394	4.073
3	6(10) կՎ լարմամբ միացման համար	7.755	9.306
4	0.38(0.22) կՎ լարմամբ միացման համար	14.1375	16.965



Արտադրող կայանների եւ ծառայություններ մատուցողների առաջարկվող սակագները (առանց ԱԱՀ-ի)

Անվանում	Դրույք	Հաշվարկային միադրույք գին
ՀԱԷԿ	2.593 դր/կՎտժ	12.164 դր/կՎտժ
	6019.32 դր/կՎտ/ամիս	
ՔոնթուրԳլոբալ Հիդրո կասկադ	7.327 դր/կՎտժ	17.406 դր/կՎտժ
	3358.22 դր/կՎտ/ամիս	
ՄԷԿ	4.102 դր/կՎտժ	16.015 դր/կՎտժ
	954.74 դր/կՎտ/ամիս	
Երևանի ՁԷԿ	16.144 դր/կՎտժ	28.115 դր/կՎտժ
	4604.67 դր/կՎտ/ամիս	
«Հրազդան-5» կայան	25.536 դր/կՎտժ	31.154 դր/կՎտժ
	498.05 դր/կՎտ/ամիս	
Հրազդանի ՁԷԿ	31.164 դր/կՎտժ	44.764 դր/կՎտժ
	438.52 դր/կՎտ/ամիս	
Փոքր կայաններ և ներկրում	23.449 դր/կՎտժ	23.449 դր/կՎտժ
Հաղորդող	1.15128 դր/կՎտժ	1.15128 դր/կՎտժ
Համակարգի օպերատոր	143.5961 մլն դրամ/ամիս, 0.2671 դր/կՎտժ	
Շուկայի օպերատոր	23.3245 մլն դրամ/ամիս, 0.0434 դր/կՎտժ	







# ՇՆՈՐՀԱԿԱԼՈՒԹՅՈՒՆ